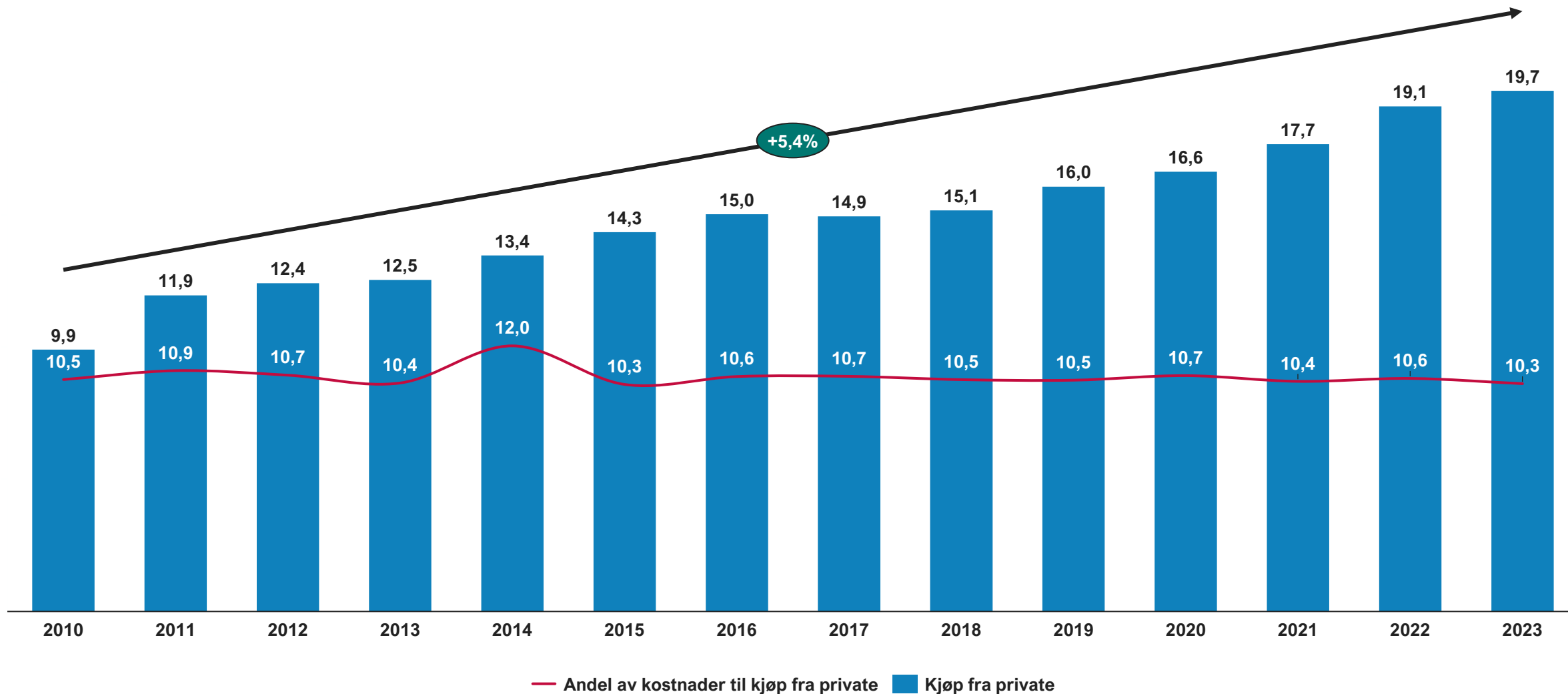
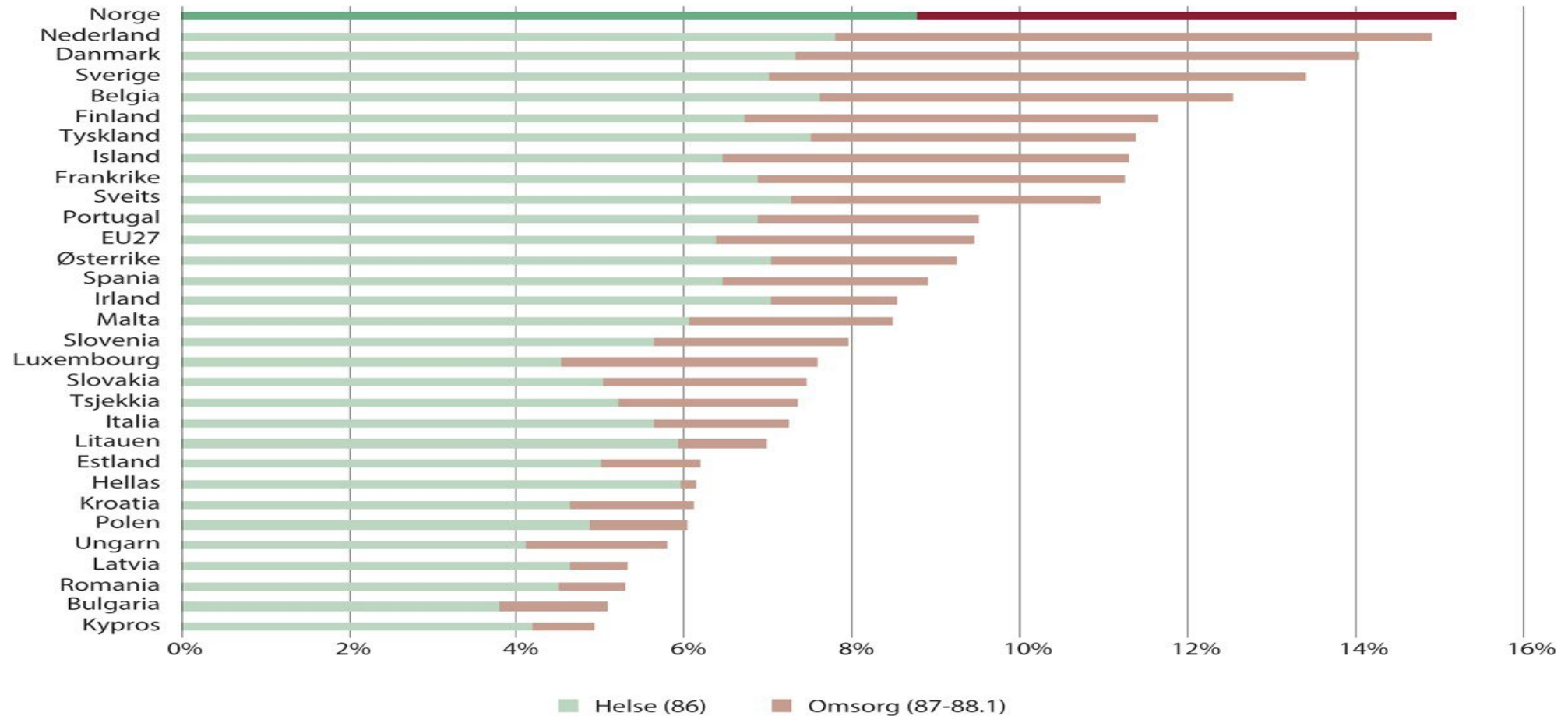


# Helseforetakene kjøpte tjenester fra private tilbydere for 19,7 mrd i 2023 og andelen kostnader til kjøp fra private er den laveste i perioden 2013-23.

Utvikling i kjøp av tjenester i helseforetakene fra private tilbydere 2010-2023

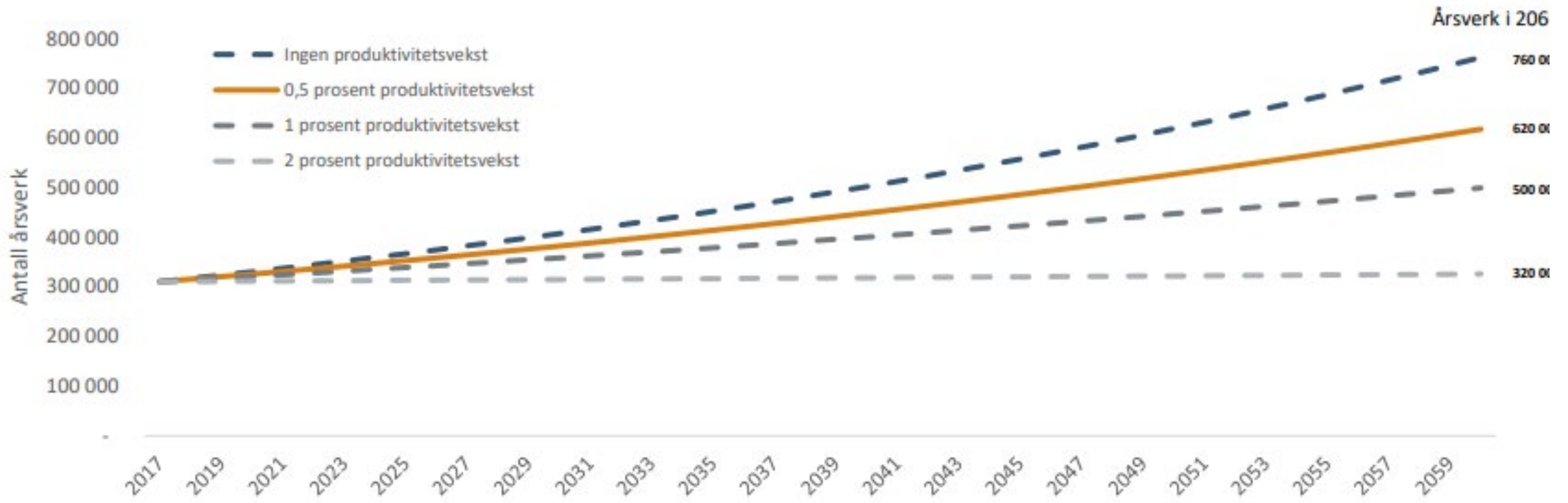


## Andel av de sysselsatte som jobber innen helse- og omsorgstjenestene i EØS-landene (2021)



# 2% produktivetsvekst per år løser problemet!

Framskriving av etterspørsel etter arbeidskraft i den offentlig finansierte helse- og omsorgssektoren mot 2060 med ulike grader av produktivetsvekst



# Helse Midt-Norge RHF

Indikatorer NOV 2024 Gjennomsnittlig ventetid (påbegynt helsehjelp) Månedstall	Landet NOV 2019	Helse Midt-NOV 2023	Helse Midt-Norge nov 2024	Helse Møre og Romsdal	Helse Nord-Trøndelag	St. Olavs hospital
Somatikk	62	74	82	103	71	68
PHV voksne	40	53	54	64	44	51
PHV barn og unge	39	62	62	80	62	50
TSB	34	20	24	38	30	15
Alle fagområder	60	72	79	101	68	66

