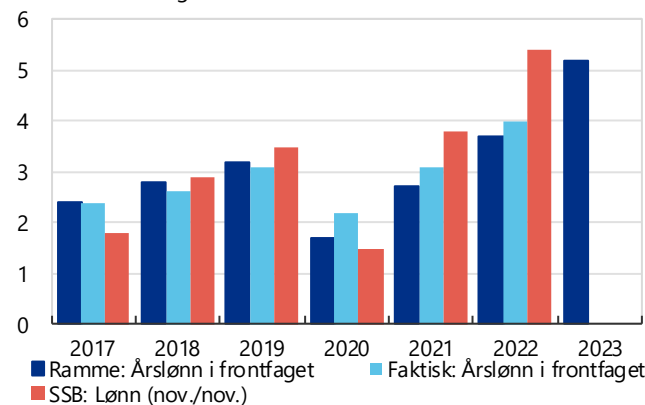


SSB publiserer **lønnstatistikk for 2023** mandag kl. 08:00. Denne er ikke basert på gjennomsnittlig lønn for hele året, men kun faktisk utbetalt månedslønn i november. Tilsvarende er lønnsveksten endringen fra november 2022. Det er mange grunner til at lønnsveksten år/år i november kan avvike fra årslønnsveksten. I 2022 rapporterte SSB om en lønnsvekst i industrien på vel 5 prosent i november. Fasit for året var 4 prosent, jf. figuren under. Hvor godt rammen fra frontfaget traff årslønnsveksten i industrien i NHO-området i 2023, vil derfor først bli kjent når Det tekniske beregningsutvalget for inntektsoppgjørene (TBU) offentliggjør sin foreløpige rapport 16. februar. SSB vil også publisere et anslag på årslønnsveksten i hele økonomien (inkl. offentlig sektor) i fjor. Her kommer endelige tall først medio mars. Lurer du på hvordan lønnsveksten ble i fjor, må du derfor vente på TBU-rapporten.

## Lønnsvekst: Industri

Prosentvis endring år/år



Kilde: LSEG Datastream / Statistisk sentralbyrå / NHO

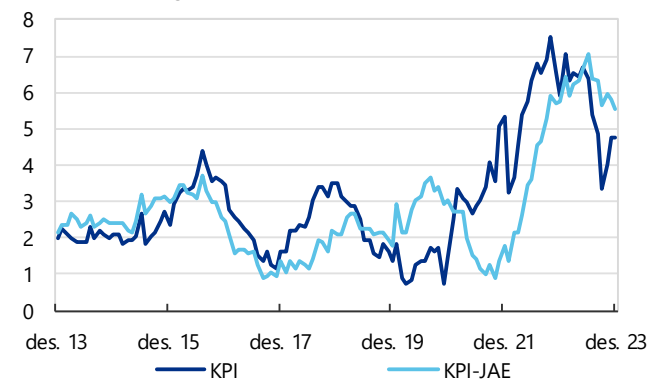
Eiendom Norge legger samme dag kl. 11:00 frem **boligprisstatistikken for januar**. Som omtalt i forrige *Ukeblikk* har aktiviteten i bruktboligmarkedet holdt seg ganske godt oppe tross renteoppgang og dyrtid. De siste tre månedene har prisene på bruktboliger i gjennomsnitt økt 0,2 prosent m/m, ifølge sesongjusterte tall. Normalt øker boligprisene i januar. Prisene på brukte OBOS-boliger økte 4,2 prosent fra desember i fjor til januar i år, ifølge ujusterte tall. I Oslo, der OBOS-boligene utgjør 25 prosent av bruktmarkedet, var prisveksten 3,6 prosent m/m. Det er bare litt lavere enn gjennomsnittet for januar de siste 10 årene på 3,9 prosent. Vi venter en liten sesongjustert oppgang i boligprisene fra desember til januar.

Fredag publiserer Statistisk sentralbyrå **konsumprisindeksen for januar**. I desember var konsumprisene 4,8 prosent høyere år/år, mens kjerneinflasjonen (KPI-JAE) var 5,5 prosent, jf. figuren under. Mens prisene på enkelte konsumgrupper, så som husleier, forsikringer, biler, normalt endres i januar, preges klær, møbler mv. av salg og lavere priser. De siste ti årene har KPI-JAE i gjennomsnitt falt 0,2 prosent fra desember til januar. I Pengepolitisk rapport 4/2023 anslo Norges Bank KPI-JAE til 5,4 prosent år/år i januar. For at det skal inn-

treffe må prisene utenom energi øke 0,1 prosent fra desember til januar. Tallene vil vise om inflasjonen utvikler seg slik sentralbanken venter, som vil ha betydning for styringsrenten fremover. NHO venter to rentekutt à 25bp i år, til en styringsrente på 4 prosent mot slutten av året.

## Norge: Konsumpriser

Prosentvis endring år/år



Kilde: LSEG Datastream / Statistisk sentralbyrå / NHO

Fredag slippes også resultatene fra **NHOs medlemsundersøkelse for februar**. Undersøkelsen har vist dårlig stemning blant bedriftene det siste halvannet året. I januar oppga flere bedrifter situasjonen som dårlig enn god, og en stor overvekt venter ytterligere svekkelse fremover. Særlig svak er stemningen i bransjene som rammes av svak etterspørsel på grunn av økte renter og kostnader, som bygg og anlegg og bilforhandlerne. Svak etterspørsel og lav aktivitet peker mot et svakt første halvår i år, og trolig ikke noen umiddelbar bedring i stemningen med det første.

Mandag kl. 11:00 publiseres **OECDs interimrapport av Economic Outlook**. Rapporten inneholder oppdaterte anslag og analyser for global økonomi og G20-landene. I forrige uke oppjusterte IMF sitt vekstanslag for verdensøkonomien i 2024 fra 2,9 til 3,1 prosent.

Torsdag kommer tall for **konsumprisveksten i Kina i januar**. Mens store deler av verden har strevd med høy inflasjon de siste årene har prisveksten i Kina vært lav. Selv om konsumprisene samlet sett steg 0,2 prosent i fjor, har prisveksten avtatt siden i fjor sommer. I desember var prisene 0,3 prosent lavere år/år. Kinesisk økonomi tynges allerede av lav byggeaktivitet, fallende eksport og sviktende forbrukertillit. Deflasjon kan dempe aktiviteten ytterligere hvis bedrifter og husholdninger utsetter kjøp og investeringer i påvente av enda lavere priser.

Bård Ola Tjønneland

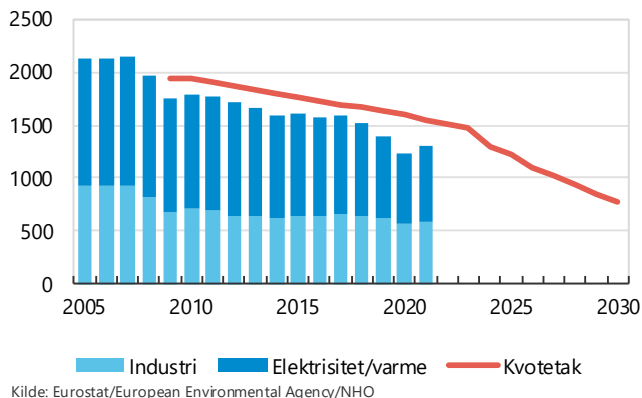
Ukens viktigste nøkkeltall		Sist	Nå
Man 0800	NOR: Lønn, nov	4,6%	
Man 1100	NOR: Boligpriser, jan	0,2%	
Man 1100	OECD, Interim Economic Outlook		
Tir 1230	NOR: Overrekkelse av rapport fra finanspolitikkutvalget		
Ons 0800	NOR: Industriproduksjon, des	-0,3%	
Ons 0800	DEU: Industriproduksjon, des	-0,7%	-0,2%
Tor 0230	CHN: KPI, jan (å/å)	-0,3%	-0,5%
Fre 0800	NOR: KPI, jan (å/å)	4,8%	
Fre 1000	NHOs medlemsundersøkelse, feb		

Tirsdag 6. februar legger EU-kommisjonen frem sitt forslag om målsetting for CO<sub>2</sub>-utslippsreduksjoner i EU til 2040. Gjeldende mål er utslippsreduksjon på 55 prosent i 2030 (sammenlignet med 1990-nivå) og netto null CO<sub>2</sub>-utslipp i 2050. Den konkrete 2040-målsettingen blir en viktig milepæl på veien mot netto null. EUs 2040-mål vil sette rammevilkårene også for norske bedrifter, gjennom felles regelverk, samt endringer av produksjon, etterspørsel og markeder i EU.

For å nå 55 prosent-målet må utslippene kuttes betydelig til 2030. Utslipp innenfor EUs kvotesystem ETS (dvs. kraftproduksjon, industri og luftfart) reguleres av den samlede mengden CO<sub>2</sub>-kvoter i EU. Ved at årlig kvotemengde reduseres mot 2030 sørger kvotesystemet for at 2030-målet for ETS-sektorene nås. Siden 2010 har utslippsreduksjonene i ETS i hovedsak skjedd i elektrisitetsproduksjon, ved økt andel fornybar energi. Siden kuttene mot 2030 i økende grad også må skje i industrien vil de kunne bli mer krevende og kostbare.

## Utslipp i kvotepliktig sektor (ETS)

Mill. tonn CO<sub>2</sub>-e årlig, ekskl. luftfart

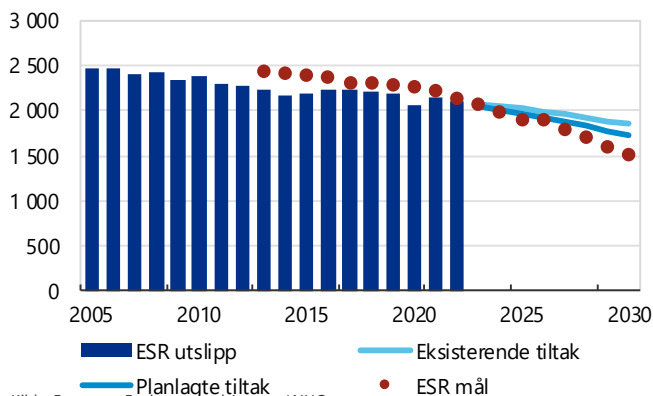


Kilde: Eurostat/European Environmental Agency/NHO

Øvrige utslipp, fra transport, jordbruk, bygninger, avfallsforbrenning og noe industri, reguleres av den såkalte byrdefordelingsmekanismen (ESR). Her er det ikke noe virksomt kvotesystem, og utslippskutt er foreløpig avhengig av nasjonal politikk. For ESR-sektorene vil 2030-målet *ikke* nås med dagens politikk, jf. figuren under.

## Utslipp ESR (byrdefordelingsmekanismen)

Mill. tonn CO<sub>2</sub>-e årlig

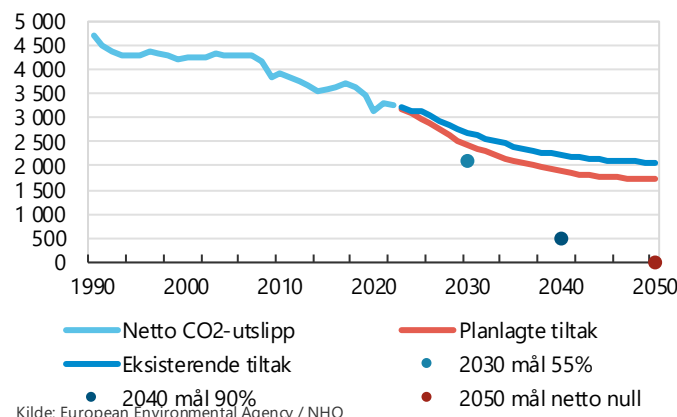


Kilde: European Environmental Agency / NHO

EUs klima-eksperttråd har kommet med anbefalinger til Kommisjonen om **mål for 2040**. Rådet har vurdert både hva som er teknisk mulig å få til av reduksjoner og hva EU bør gjøre for å følge opp sine internasjonale klimaforpliktelser. Eksperttrådet tilrår et mål på utslippsreduksjoner på 90-95 prosent i 2040 (sammenlignet med 1990-nivå). Lekkasje før fremleggelsen på tirsdag tyder på at Kommisjonen vil foreslå et mål på 90 prosent reduksjon i 2040, for ETS og ESR samlet.

## CO<sub>2</sub>-utslipp i EU, historisk og fremskrevet

Mill. tonn CO<sub>2</sub>-e årlig, netto utslipp



Kilde: European Environmental Agency / NHO

Med eksisterende politikk ligger EU-landene langt unna å oppnå en slik 2040-målsetting, jf. figuren over. Målet må derfor følges opp med tiltak og regelverk for å nås. Lekkasje gir en indikasjon på hva dette vil være, bl.a.:

- Rask oppskalering av karbonfangst og -lagring/-bruk, både utslippsreduksjoner i industri og fangst av CO<sub>2</sub> i atmosfæren.
- Elektrisitet må stå for 50 prosent av all energibruk i 2040, det dobbelte av dagens nivå.
- 80 prosent reduksjon i bruk av fossile brensler sammenlignet med 1990-nivå.
- Store investeringer i energiproduksjon og omlegging av energibruken i industri, landbruk, bygninger og transport – i gjennomsnitt 1500 mrd. euro årlig i årene 2031–2040. Til sammenligning var årlig gjennomsnittlig investeringsnivå i perioden 2011–2020 EUR 700 mrd. (i 2023-priser).
- En rekke tiltak som karbonprising, utfasing av subsidier til fossile brensler, mer sirkulærøkonomi og økt opptak av CO<sub>2</sub> i landbruk og skogbruk.

Nina Lillelien

Område samfunnsøkonomi		
E-post	Ansvar	Mobil
oystein.dorum@nho.no	Sjeføkonom	907 88 762
eirik.ese@nho.no	Norsk økonomi	416 77 620
nina.lillelien@nho.no	Energi/klima	930 23 098
torill.lodemel@nho.no	Arbeidsmarked, lønn	924 25 850
hallvard.morck@nho.no	Norsk økonomi	970 75 067
victoria.sparrman@nho.no	Norsk økonomi, arb.marked	924 92 461
bard.ola.tjonneland@nho.no	Internasjonal økonomi	930 22 705